



# NUOVO PEUGEOT 5008

Listino prezzi, equipaggiamenti e  
caratteristiche tecniche

Prezzi validi dal 1 dicembre 2025



# GAMMA



## ALLURE

Proiettori anteriori Peugeot LED Technology con firma luminosa LED a tre artigli

Fari posteriori LED con firma luminosa a tre artigli

PEUGEOT Panoramic i-Cockpit® con doppio Display HD sospeso (2 x 10'')

Peugeot i-Connect

DAB radio, Bluetooth® (connessione per 2 smartphone), Wireless Mirror Screen (Apple CarPlay™ / Android Auto™)

VisioPark 1: retrocamera HD a 180° con sensori di parcheggio posteriori

Keyless entry con funzione di prossimità

Climatizzatore automatico Bi-Zona

Seduta scorrevole in 2a fila, 3 schienali reclinabili individualmente, funzione Easy Access ai 2 sedili della terza fila

Cerchi in lega da 18'' per Allure Hybrid - Cerchi in lega 19'' per le altre

Retrovisori ripiegabili elettricamente, Riscaldati con luci di cortesia

[Cavo di ricarica Modo 3 Trifase 22 kW,\(E-5008\)](#)

[Cavo di ricarica T2 per presa domestica \(mode2 \(10A/2.3kW, Cavo di ricarica T2 Modo 3 Monofase 7,4 kW \(Plug-in Hybrid\)](#)

[OBC Trifase da 11 kW trifase bidirezionale \(E-5008\)](#)

[OBC Trifase da 3,7 kW \(Plug-in Hybrid\)](#)



## ALLURE BUSINESS

Peugeot Panoramic Display 21'' Curved HD

Navigatore, Radio DAB, 3 porte USB, WiFi Mirror Screen, Chiamata d'emergenza (E-call), Chiamata d'assistenza (A-call), 2 microfoni (implica schermo da 21'' + i-Toggles + 2 prese da 12V)

Wireless charger

VisioPark 360°: 4 Videocamere HD (anteriore, posteriore laterali ) & sensori di parcheggio anteriori, posteriori e laterali

Retrovisori ripiegabili elettricamente, Riscaldati con luci di cortesia con modalità retromarcia e funzione memoria

Adaptive Cruise Control con funzione Stop & Go

Monitoraggio angolo cieco a lunga distanza & Lane Change Assist

Rear Cross-Traffic Alert

High Beam Assist (abbaglianti automatici)

Volante compatto in pelle con comandi integrati in nero lucido, e cuciture «Quartz»

Kit riparazione pneumatici

# GAMMA



## GT

Equipaggiamenti aggiuntivi rispetto ad ALLURE

- Proiettori anteriori PEUGEOT PIXEL LED con firma luminosa LED a tre artigli
- Fari posteriori 3D-LED con firma luminosa a tre artigli
- Peugeot Panoramic i-Cockpit® con display sospeso da 21'' HD curvo
- Luci d’ambiente Night & day sul cruscotto nei pannelli porta anteriori e sotto il display panoramico da 21'' associate alle diverse modalità di guida personalizzabili in 8 colori
- Peugeot i-Connect® Advanced :
  - 3D connected navigation system con servizio connessi TomTom®
  - EV Trip planner con calcolo della ricarica (E-5008)
- PEUGEOT Virtual i-Toggles con 10 scorciatoie personalizzabili
- Drive Assist: Adaptive Cruise Control con funzione Stop & Go
- VisioPark 1: HD retrocamera HD a 180° con sensori di parcheggio anteriori e posteriori
- Tetto in contrasto nero Black Diamond
- Adaptive High Beam Assist (controllo automatico degli abbaglianti)
- Portellone posteriore motorizzato “hands-free”
- Tendine parasole integrate nelle porte posteriori
- Volante riscaldabile



## GT EXCLUSIVE

Equipaggiamenti aggiuntivi rispetto ad ALLURE

- Cerchi da 20'' diamantati YOSEMITE (SOFIA) per Plug-in Hybrid e Elettrico
- Cerchi da 19'' diamantati YARi (BREDA) per Hybrid
- 360° Vision & Drive Assist Plus pack
- Caricatore wireless
- Allarme + chiusura di sicurezza (dead locking)
- Kit riparazione pneumatici
- Caricatore di bordo (OBC) 7,4 kW monofase (solo PHEV)
- Pompa di calore (solo BEV)
- Rivestimenti in Alcantara con sedili anteriori elettrici

PREZZI  
Chiavi in mano

	CO <sub>2</sub>	Cavalli. fiscali	ALLURE	ALLURE BUSINESS	GT	GT EXCLUSIVE
ELETTRICO	(g/km) <sup>(1)</sup>					
Motore Elettrico 210 cv (157 kW) Batteria 73 kWh	0	-	€ 47,580 € 38,303 1PPFSZRFAFL0A0D0		€ 52,280 € 42,156 1PPFSZTFAFL0A0D0	€ 55,630 € 44,902 1PPFSZTFAFL05ND0
Motore Elettrico 230 cv (170 KW) Batteria 96,9 kWh LONG RANGE	0	-	€ 51,830 € 41,787 1PPFSZRZDFL0A0D0		€ 56,330 € 45,475 1PPFSZTZDFL0A0D0	€ 59,680 € 48,221 1PPFSZTZDFL05ND0
Dual Motor 325cv (239 kW) Batteria 73kWh	0	-				€ 57,630 € 46,541 1PPFSZTG1IL05ND0
PLUG-IN HYBRID						
Plug-in Hybrid 195 e-DCS7	61-65	17	€ 47,700 € 38,402 1PPFSZRQ97L0A0D0	€ 49,100 € 39,549 1PPFSZRQ97L0BUD0	€ 52,400 € 42,254 1PPFSZTQ97L0A0D0	€ 55,550 € 44,836 1PPFSZTQ97L05ND0
HYBRID						
Hybrid 145 e-DCS6	126-133	14	€ 42,770 € 34,361 1PPFSZRJH7L0A0D0	€ 44,170 € 35,508 1PPFSZRJH7L0BUD0	€ 47,370 € 38,131 1PPFSZTJH7L0A0D0	€ 50,120 € 40,385 1PPFSZTJH7L05ND0

MESSA SU STRADA: € 850

NB. I prezzi chiavi in mano indicati nel listino includono la messa su strada, ma non comprendono il bollo su certificato di conformità e l'imposta provinciale di trascrizione (I.P.T.) i cui importi vengono addebitati separatamente. Le informazioni sui modelli e le loro caratteristiche contenute nel presente listino corrispondono ad una definizione al momento della redazione del documento, esse quindi, non posso essere considerate come contrattuali o commerciali. Peugeot si riserva il diritto di modificare senza preavviso i contenuti presentati. Poiché i limiti delle tecniche di stampa non permettono una riproduzione fedele al 100% la rappresentazione dei colori della carrozzeria, dei tessuti e dei rivestimenti interni è indicativa e suscettibile di eventuali errori, imprecisioni. Vi invitiamo quindi a verificare la disponibilità di versioni, colori e optional presso la rete Peugeot e sul sito [www.peugeot.it](http://www.peugeot.it)

\* Dati WLTP in corso di certificazione. Emissioni di CO<sub>2</sub> WTLP misto minimo-massimo sul motore. Le emissioni di CO<sub>2</sub> del veicolo dipendono dalla versione scelta e dagli optional presenti sul veicolo.

Le emissioni di CO<sub>2</sub> indicate sono miste ed espresse in grammi per chilometro. I valori di consumo di carburante ed emissioni di CO<sub>2</sub> indicati sono conformi all'omologazione WLTP (Regolamento UE 2017/948). Dal 1 settembre 2018, i nuovi veicoli sono stati omologati sulla base della procedura di prova armonizzata a livello globale per i veicoli leggeri (WLTP), che è una nuova procedura di prova più realistica per misurare il consumo di carburante e le emissioni di CO<sub>2</sub>. Questa procedura WLTP sostituisce completamente il Nuovo ciclo di guida europeo (che era la procedura di prova utilizzata in precedenza poiché le condizioni di prova sono più realistiche, il consumo di carburante e le emissioni di CO<sub>2</sub> misurate con la procedura WLTP sono, in molti casi, superiori a quelle misurate con la procedura NEDC.



# ALLURE EQUIPAGGIAMENTO STANDARD

## SICUREZZA

### 6 Airbags

Airbag frontali guidatore e passeggero (passeggero disattivabile) Lateral  
anteriori , a tendina anteriori e posteriori.

ESP con aiuto alla partenza in salita

Fissaggi ISOFIX e Top Tether per i posti laterali posteriori

Freno a mano elettrico

Proiettori anteriori Peugeot FULL LED Technology con firma luminosa  
LED a tre artigli


Fari posteriori LED con firma luminosa a tre artigli

## SICUREZZA AVANZATA & ADAS

Safety Plus Pack :

- Cruise Control
- Advanced Emergency Braking System con video camera & radar (AEBS3)
- Active Lane Keeping Assist
- Extended traffic sign recognition & speed recommendations
- Driver attention alert

VisioPark 1: retrocamera HD a 180° con sensori di parcheggio  
posteriori



# ALLURE EQUIPAGGIAMENTO STANDARD

## INTERNI

### PEUGEOT Panoramic i-Cockpit® Con doppio Display HD flottante (2 x 10") Stile

Parte superiore cruscotto imbottita morbida con decori in tessuto « RIMINI» & modanatura "Graphene", bocchette dell'aria in nero lucido con decori "Stene Grey"

Pannelli porta in tessuto "RIMINI" & modanature "Graphene", Isabella TEP  
Appoggiatesta in TEP Isabella con cuciture Quartz

Console centrale in tessuto "RIMINI", Pannello anteriore nero lucido, bracciolo anteriore in tessuto RIMINI

Volante compatto in pelle con comandi integrati nero lucido, decorazioni Stene Grey.

Padiglione e ambiente interno nero

## COMFORT

Keyless entry con funzione di prossimità

2 chiavi (con tasto chiusura, bagagliaio, apertura)

Climatizzatore automatico Tri-Zona

Illuminazione interna

- Luci di lettura anteriori e posteriori a LED
- Portaoggetti plancia e portaoggetti tunnel centrale illuminati a LED
- Illuminazione LED parte inferiore zona Piedi

Tergicristalli Automatici

Alzacristalli anteriori e posteriori elettrici anti pizzicamento con comando sequenziale

Parabrezza laminato acustico

Bagagliaio posteriore con pianale regolabile su due livelli

Bagagliaio posteriore con pianale regolabile su due livelli

4 Maniglie interne al tetto

Retrovisori ripiegabili elettricamente, Riscaldati con luci di cortesia

Retrovisore interno elettrocromico





# ALLURE EQUIPAGGIAMENTO STANDARD

## ESTERNI

### Stile

- Fascia nera lucida tra i proiettori anteriori con logo «5008»
- Griglia anteriore in tinta carrozzeria, prese d'aria laterali nere lucide, decorazione inferiore Meteor Grey.
- Mancorrenti longitudinali sul tetto in nero lucido
- Finestrini laterali posteriori e lunotto oscurati i
- Protezioni inferiori porta e passaruota in plastica nera opaca
- Fascia nera lucida tra i fari posteriori con scritta "PEUGEOT".
- Paraurti posteriori con decori Meteor Grey e parte inferiore in plastica nera opaca
- Spoiler posteriore in tinta con la carrozzeria



# ALLURE

## EQUIPAGGIAMENTO STANDARD

### SEDILI E RIVESTIMENTI

Driver & passenger seats with manual height adjustment

Panca scorrevole 2a fila (60/40) con 3 schienali reclinabili individualmente (40/20/40) con funzione Easy Access ai sedili della terza fila

Panca 2 posti terza fila con schienali reclinabili 50/50

Tessuto in rilievo Crispy, TEP Isabella, dettagli in tessuto RIMINI, cuciture Quartz Grey

### MULTIMEDIA & NAVIGAZIONE

#### PEUGEOT i-Connect®

- Radio DAB, Bluetooth® (connessione per 2 smartphone), wireless Mirror Screen (Apple CarPlay™ / Android Auto™)
- Peugeot Connect SOS & Assistance
- 1 presa USB-C (dati e ricarica), 1 presa USB-C (ricarica)
- **Connect One** (10 anni inclusi)
  - Funzionalità elementari a bordo (Aggiornamento software via etere, geolocalizzazione)
  - Servizi Safety & Security (Chiamata di emergenza, Assistenza Peugeot)
  - Servizi di manutenzione (Telemanutenzione, Report stato stato veicolo, Libretto digitale)
  - e-ROUTES by Free2move charge
  - e- Remote Control
- **Connect Plus** (6 mesi di prova gratuita)
  - Servizi di sicurezza e protezione: Connected Alarm (per 5008 dotato di Allarme)
  - Operazioni da remoto (Remote Control, Trova la mia auto, Il mio resoconto di viaggio, Peugeot Skill per Alexa)

#### 6 Altoparlanti

2 tweeters & 2 woofers anteriori, 2 altoparlanti wide-band al posteriore

#### 3 prese 12 V (console centrale, parte posteriore console centrale, bagagliaio)





Gamma
Prezzi
Equipaggiamenti e allestimenti
Tinte e interni
Opzioni
Dettaglio degli equipaggiamenti
Caratteristiche tecniche

# ALLURE

## EQUIPAGGIAMENTO STANDARD

### EQUIPAGGIAMENTI SPECIFICI FULL ELECTRIC

Cavo di ricarica Modo 3 Trifase 22 kW

OBC trifase bidirezionale da 11 kW

Monogramma E5008

### EQUIPAGGIAMENTI SPECIFICI PLUG-IN HYBRID

Cavo di ricarica T2 per presa domestica (mode2 (10A/2.3kW)

Cavo di ricarica T2 Modo 3 Monofase 7,4 kW

OBC Trifase da 3,7 Kw

Monogramma Plug-in Hybrid



# GT

EQUIPAGGIAMENTI IN AGGIUNTA ALL'ALLESTIMENTO ALLURE

## SICUREZZA

Proiettori anteriori PEUGEOT PIXEL LED con firma luminosa LED a tre artigli

Adaptive High Beam Assist (abbaglianti adattivi automatici ) con funzione anti abbagliamento e funzione Boost

Fari posteriori 3D-LED con firma luminosa a tre artigli

## ADAS & AIUTI ALLA MANOVRA

Drive Assist

Adaptive Cruise Control con funzione Stop & Go

VisioPark 1: HD retrocamera HD a 180° con sensori di parcheggio anteriori e posteriori

## ESTERNI

Stile

- Loghi PEUGEOT sui parafranghi anteriori
- [Parte inferiore paraurti anteriore e posteriore in nero lucido, passaruota e protezioni inferiori porte in nero lucido \(E-3008\)](#)

Tetto e spoiler posteriore a contrasto neri





# GT

## EQUIPAGGIAMENTI IN AGGIUNTA ALL'ALLESTIMENTO ALLURE

### INTERNI

Peugeot Panoramic i-Cockpit® con display sospeso da 21" HD curvo

Stile

- Parte superiore cruscotto imbottita morbida con decori in tessuto « RIMINI» & modanatura in alluminio stampato, bocchette dell'aria in nero lucido & fascia «Stene Grey» ,
- Pannelli porta in tessuto "RIMINI" & modanature in alluminio stampato e dettagli «Stene Grey» Appoggiatesta in TEP Isabella con cuciture «Iced Clay»
- Console centrale in tessuto "RIMINI", Pannello anteriore nero lucido, dettagli «Stene Grey» e bracciolo anteriore in tessuto RIMINI

Luci d'ambiente Night & day sul cruscotto nei pannelli porta anteriori e sotto il display panoramico da 21" associate alle diverse modalità di guida personalizzabili in 8 colori

Volante compatto in pelle perforata con comandi integrati in nero lucido dettagli «Stene Grey», cuciture "Iced Clay" con badge "GT"

Pedaliera sportiva in alluminio

Soglie di ingresso in acciaio con monogramma "PEUGEOT"

Tappetini anteriori e posteriori con cuciture « Iced Clay »

### COMFORT

Illuminazione interna

- Specchietti di cortesia delle alette parasole illuminati a LED
- Luci di lettura a LED i-Dome a sfioramento anteriori e posteriori

Portellone posteriore motorizzato "hands-free"

Volante riscaldabile

Tendine parasole integrate nelle porte posteriori





**GT**

EQUIPAGGIAMENTI IN AGGIUNTA ALL'ALLESTIMENTO ALLURE

**SEDILI E RIVESTIMENTI**

Sedili anteriori riscaldabili

Sedili anteriori con regolazione lombare

Poggiatesta anteriori con regolazione in altezza integrata

Sedili posteriori con bracciolo centrale

Rivestimento in tessuto UZIRIS, TEP Isabella, dettagli in tessuto RIMINI cuciture Iced Clay

**MULTIMEDIA & NAVIGAZIONE**

PEUGEOT i-Connect® Advanced

- 3D connected Navigation
- Connect Plus (con 6 mesi di abbonamento inclusi)
  - Servizi di sicurezza: Connected Alarm (se veicolo dotato di allarme)
  - Servizi connessi TomTom® (TomTom® Traffic, prezzi carburante, parcheggi, meteo, OTA, Send to nav),
  - [EV Trip planner con calcolo della ricarica \(E-3008\)](#)
- Riconoscimento comandi vocali
- 4 USB: 1 USB-C (Dati & Ricarica), 1 USB-C (Ricarica) anteriori, 2 USB-C (Ricarica) posteriori

PEUGEOT Virtual i-Toggles con 10 scorciatoie personalizzabili  
2 prese 12 V console centrale, bagagliaio



# CERCHI



**Cerchi in lega da alluminio  
da 18"**

MAYA

**Standard su Allure e Allure Business  
(Hybrid)**



**Cerchi in lega di alluminio  
diamantati da 19"**

"BREDA", Orbital Black finitura lucida

**Standard su GT , Gt Exclusive (Hybrid)  
e opzione su Allure e Allure Business  
(Hybrid)**



**Cerchi in lega di alluminio  
diamantati da 19"**

"LULEA", Orbital Black finitura lucida

**Standard su ALLURE & GT (E-3008 /  
e 3008 long range / e3008 dual  
motor & Plug-in Hybrid)**



**Cerchi in lega di alluminio  
diamantati da 20"**

"YOSEMITE"

**Standard per Gt Exclusive Plug in  
Hybrid e Elettrico**



# TINTE

## TINTE METALLIZZATE



**Ingaro Blu**  
M07K – Gratis



**Bianco Okenite**  
M05U - Opzione a 900€



**Blu Obsession**  
M0DP - Opzione a 900€



**Grigio Artense**  
M0F4 – Opzione a 900€




**Nero Perla**  
M09V – Opzione a 900€



**Grigio Titanio**  
M01J – Opzione a 900€




# RIVESTIMENTI SEDILI



Standard su ALLURE  
e ALLURE BUSINESS

**Tessuto in rilievo CRISPY, TEP Isabella, dettagli in tessuto RIMINI, cuciture Quartz Grey**

W6FX



Standard su GT

**Rivestimento in tessuto UZIRIS, TEP Isabella, dettagli in tessuto RIMINI cuciture Iced Clay**

T5FX



Opzione su GT e Standard su GT Exclusive

**Rivestimento REFLECTION in Alcantara® goffrato, TEP Isabella, dettagli in tessuto RIMINI cuciture Iced Clay**

X0FX



Opzione su GT Exclusive

**Rivestimento in pelle nero**

4HFX

OPZIONI  
IVA INCL.

		TTC	ALLURE/ ALLURE BUSINESS	GT/GT EXCLUSIVE	
SICUREZZA					
	Kit di emergenza pneumatico (compressore da 12 volt, bottiglia di sigillante, occhiello di traino, 2 cunei)	LV03	20 €	○/●	○/●
ADAS & AIUTI ALLA MANOVRA					
	<b>360° Vision &amp; Drive Assist pack</b> <ul style="list-style-type: none"><li>• VisioPark 360°: 4 Videocamere HD (anteriore, posteriore laterali ) &amp; sensori di parcheggio anteriori, posteriori e laterali</li><li>• Retrovisori ripiegabili elettricamente, Riscaldati con luci di cortesia con modalità retromarcia e funzione memoria</li><li>• Adaptive Cruise Control con funzione Stop &amp; Go</li><li>• Rear traffic detection :<ul style="list-style-type: none"><li>• Monitoraggio angolo cieco a lunga distanza &amp; Lane Change Assist</li><li>• Rear Cross-Traffic Alert</li></ul></li><li>• High Beam Assist (abbaglianti automatici)</li><li>• volante compatto in pelle con comandi integrati in nero lucido, e cuciture «Quartz»</li><li>• Volante riscaldabile</li><li>• Allarme volumetrico, perimetrale e anti sollevamento</li><li>• Driver Attention Alert con telecamera interna</li></ul>	J60Z	1650 €	○/-	-
	<b>360° Vision &amp; Drive Assist Plus pack</b> <ul style="list-style-type: none"><li>• VisioPark 360°: 4 Videocamere HD (anteriore, posteriore laterali ) &amp; sensori di parcheggio anteriori, posteriori e laterali</li><li>• Retrovisori ripiegabili elettricamente, Riscaldati con luci di cortesia con modalità retromarcia e funzione memoria</li><li>• Drive Assist Plus 2.0 (guida semi autonoma) :<ul style="list-style-type: none"><li>• Adaptive Cruise Control con funzione Stop &amp; Go</li><li>• Lane Positioning Assist</li><li>• Semi-Automated Lane Change Assist</li><li>• Rear traffic detection :<ul style="list-style-type: none"><li>• Monitoraggio angolo cieco a lunga distanza &amp; Lane Change Assist</li><li>• Rear Cross-Traffic Alert</li></ul></li></ul></li><li>• Allarme volumetrico, perimetrale e anti sollevamento</li><li>• Wireless Smartphone Charger 15W</li><li>• Driver Attention Alert con telecamera interna</li></ul>	J60H	1650 €	-	○/●

● : di serie   ○ : optional   - : non disponibile

(1) Hybrid / Electric & Plug-in Hybrid versions

OPZIONI  
IVA INCL.

		TTC	ALLURE/ ALLURE BUSINESS	GT/GT EXCLUSIVE
ESTERNI				
Tinte Metallizzate		M0-- 900 €	○	○
Cerchi in lega 19'' BREDA		ZHQM 200€	○	-
Pneumatici all season 3PMSF con Grip Control	Per Allure Business Hybrid	DX02 400€	-/○	-
Pneumatici all season 3PMSF con Grip Control	Per Gt exclusive Hybrid e Elettrico (non disponibile per Dual motor)	DX02 250€		-/○
Barre longitudinali sul tetto		KK01 150€	○	-
COMFORT				
Configurazione 5 posti		AN00 0€	○	○
Pack tetto panoramico <ul style="list-style-type: none"><li>Tetto panoramico apribile (con tendina elettrica)</li><li>Clean Cabin con filtro ad alta efficienza e sensore inquinamento</li><li>Finestrini laterali anteriori laminati acustici</li></ul>		J6C0 1450 €	-	○
MULTIMEDIA & NAVIGAZIONE				
Panoramic Navigation pack : <ul style="list-style-type: none"><li>Peugeot Panoramic i-Cockpit® con display sospeso da 21'' HD curvo e i-Toggles virtuali PEUGEOT con 10 scorciatoie personalizzabili</li><li>PEUGEOT i-Connect Advanced :<ul style="list-style-type: none"><li>3D connected Navigation</li><li>Servizi connessi TomTom® (TomTom® Traffic, prezzi carburante, parcheggi, meteo), <a href="#">EV Trip planner con calcolo della ricarica (E-3008)</a> con 6 mesi di abbonamento inclusi</li><li>Riconoscimento comandi vocali</li><li>3 USB: 1 USB-C (Dati &amp; Ricarica) Anteriore, 2 USB-C (Ricarica) posteriori</li></ul></li><li>Wireless smartphone charger (15 W)</li></ul>		J6B4 925€	○/●	-



OPZIONI  
IVA INCL.

		TTC	ALLURE/ ALLURE BUSINESS	GT/GT EXCLUSIVE	
INTERIOR AMBIENCES					
Comfort Pack		WAGP	200€	○	-
	• Tessuto di serie Crispy				
	• Sedili anteriori riscaldati, sedili conducente e passeggero certificati AGR**				
• Sedile conducente con regolazione manuale della lunghezza e supporti adattativi dello schienale pneumatico e regolazione lombare					
Interni Alcantara Executive :					
Rivestimento: Alcantara					
• Sedile conducente: regolazione elettrica AGR 10 vie, memoria, supporto lombare pneumatico, inclinazione del cuscino regolabile elettricamente, estensione del cuscino, fianchetti laterali regolabili, sedile riscaldato, funzione massaggio					
• Sedile passeggero: regolazione elettrica AGR 10 vie, supporto lombare pneumatico, inclinazione del cuscino regolabile elettricamente, estensione del cuscino, fianchetti laterali regolabili, sedile riscaldato, funzione massaggio					
• Seconda fila: 2 sedili riscaldati, bracciolo centrale					
Interni Premium Mistral :					
• Rivestimento: pelle Nappa nera traforata Cuciture Quartz					
• Sedile conducente: regolazione elettrica AGR 10 vie, memoria, supporto lombare pneumatico, inclinazione del cuscino regolabile elettricamente, estensione del cuscino, fianchetti laterali regolabili, sedile riscaldato, ventilato, con funzione massaggio					
• Sedile passeggero: regolazione elettrica AGR 10 vie, supporto lombare pneumatico, inclinazione del cuscino regolabile elettricamente, estensione del cuscino, fianchetti laterali regolabili, sedile riscaldato, ventilato, con funzione massaggio					
• Seconda fila: 2 sedili riscaldati, bracciolo centrale					
ELECTRIC & PLUG-IN HYBRID					
Pompa di calore	Electric	2501	800 €	○	○/●
7,4 kW on-board charger	Plug-in Hybrid	LZ02	400 €	○	○/●

\* And other materials    \*\* Aktion Gesunder Rücken (German association for back health)

OPZIONI  
IVA INCL.

	TTC	ALLURE/ ALLURE BUSINESS	GT/GT EXCLUSIVE
<b>SERVIZI CONNESSI</b>			
<b>Connect One :</b> <ul style="list-style-type: none"><li>• Funzionalità elementari a bordo (Aggiornamento software via etere, geolocalizzazione)</li><li>• Servizi Safety &amp; Security (Chiamata di emergenza, Assistenza Peugeot)</li><li>• Servizi di manutenzione (Telemanutenzione, Report stato stato veicolo, Libretto digitale)</li><li>• e-ROUTES by Free2move charge</li><li>• E Remote Control</li><li>• Precondizionamento della batteria</li></ul>	10 anni inclusi	●	●
<b>Connect Plus (per 5008 con Peugeot i-Connect) :</b> <ul style="list-style-type: none"><li>• Servizi di sicurezza e protezione: Connected Alarm (per 3008 dotato di Alarm)</li><li>• Operazioni da remoto (Remote Control, Trova la mia auto, Il mio resoconto di viaggio, Peugeot Skill per Alexa)</li></ul>	6 mesi di prova gratuita	●	-
	Rinnovo: 8 €/mese	○	-
<b>Connect Plus (per 5008 Peugeot i-Connect Advanced) :</b> <ul style="list-style-type: none"><li>• Connected Natural Voice recognition</li><li>• ChatGPT*</li><li>• Servizi di sicurezza e protezione: Connected Alarm (per 5008 dotato di Alarm)</li><li>• Remote operations ( Remote Control, Find My Car, My Trip Report, Peugeot per Alexa)</li></ul> Servizi connessi TomTom® (TomTom® Traffic, prezzi carburante, parcheggi, meteo), Trip Planner/EV routing	6 mesi di prova gratuita	●	●
	Rinnovo: 12 €/mese	○	○

\* And other materials    \*\* Aktion Gesunder Rücken (German association for back health)

# DETTAGLIO DEGLI EQUIPAGGIAMENTI



## PEUGEOT i-Connect® Advanced \*

PEUGEOT i-Connect® Advanced offre un'esperienza tecnologica completa, grazie alla navigazione connessa TomTom® performante ed efficiente. La funzione EV Routing calcola e aggiorna il percorso migliore analizzando le necessità e i tempi di ricarica secondo molteplici criteri (distanza, livello di carica della batteria, consumo elettrico, ecc.). Per una leggibilità ottimale, la mappa può essere visualizzata su tutta la parte sensibile al tocco dello schermo HD da 21" o sul lato del quadro strumenti digitale, e può essere aggiornata "via etere". Il riconoscimento vocale della lingua, migliora la sicurezza e la facilità d'uso fornendo l'accesso a tutte le funzioni.

\* Incluso nel Panoramic Navigation pack



## PEUGEOT virtual i-Toggles \*

Situati su un secondo touchscreen sul cruscotto, i Virtual i-Toggles sono scorciatoie per 10 funzioni principali: impostazioni di controllo dell'aria condizionata, navigazione, telefono, radio, ecc. I Virtual i-Toggles danno accesso alle scorciatoie permanenti della home page, in prima posizione, mentre altre cinque scorciatoie possono essere modificate a scelta dell'utente. Uno sfioramento dello schermo dà accesso a 5 scorciatoie configurabili aggiuntive.

\* Incluso nel Panoramic Navigation pack





## DETTAGLIO DEGLI EQUIPAGGIAMENTI



### Supporti sedili adattivi\*

Gonfiando o sgonfiando gli inserti pneumatici situati sui fianchetti laterali degli schienali, il sistema consente ai passeggeri anteriori di regolare il supporto laterale dei sedili a regolazione elettrica\* in base alla propria morfologia e alle condizioni di guida: più stretto per un migliore sostegno e sensazioni di guida, o più largo per un comfort ottimizzato. Questi sedili anteriori certificati AGR\*\* sono inoltre riscaldati, ventilati e massaggiati (8 programmi, 3 intensità). Sedili laterali posteriori riscaldati.

\* Incluso con interno Alcantara Executive.

\*\* Aktion Gesunder Rücken (Associazione tedesca per la salute della schiena)



### Clean Cabin

Il sistema Clean Cabin è un sistema completo di gestione dell'aria in entrata che agisce sull'inquinamento sia all'interno che all'esterno del veicolo. Grazie al suo filtro ad alta efficienza purifica l'aria all'interno del veicolo in pochi minuti. Lo schermo centrale dà al conducente l'accesso all'indice di qualità dell'aria interna calcolato utilizzando un sensore di particelle.



# DETTAGLIO DEGLI EQUIPAGGIAMENTI



## Spazio abitativo eccezionale

Il nuovo E-5008 è capace di adattarsi a tutte le esigenze, offrendo da due a sette comodi posti con una notevole capacità di carico.

L'eccezionale modularità consente un'ampia gamma di configurazioni tra la seconda fila (panca 60/40, schienali 40/20/40) e la terza fila (schienali 50/50).

Il nuovo E-5008 offre un volume del bagagliaio di 748 dm<sup>3</sup> VDA in configurazione 5 posti (259 dm<sup>3</sup> VDA in configurazione 7 posti).

Con tutti i sedili posteriori abbattuti, il nuovo e-5008 offre un'enorme superficie piana e un volume del bagagliaio fino a 1.815 dm<sup>3</sup> VDA.



## Easy Access system

Il sistema Easy Access migliora notevolmente l'accessibilità ai sedili della terza fila. Questo nuovo sistema cinematico consente ai sedili della fila 2 di inclinarsi completamente e di scorrere in avanti contemporaneamente, utilizzando un unico comando situato nella parte superiore dello schienale. In combinazione con l'ampia apertura offerta dalle grandi porte posteriori, il sistema Easy Access facilita l'inserimento dei passeggeri di tutte le dimensioni nei sedili della fila 3.

## DETTAGLIO DEGLI EQUIPAGGIAMENTI



### ChatGPT \*

Più impegnata che mai nell'innovazione per i suoi clienti, PEUGEOT introduce l'intelligenza artificiale generativa ChatGPT nei suoi modelli di ultima generazione.

Intelligenza artificiale generativa ChatGPT, che è l'abbreviazione di "Chat Generative Pre-trained Transformer", è una tecnologia all'avanguardia sviluppata da OpenAI. Questa tecnologia ha imparato da un'enorme quantità di dati (fino al 2021), per fornire risposte sofisticate, accurate e concise ai suoi utenti.

Integrata nel touchscreen del PEUGEOT i-Cockpit®, questa conversazione a misura d'uomo viene presentata in modo molto semplice e naturale tramite l'assistente vocale di bordo. Basta dire "OK PEUGEOT", fare richiesta e ChatGPT entrerà in azione...



### Map update Over The Air (MOTA)

Mantenere aggiornato il tuo viaggio non è mai stato così facile grazie a questa funzionalità che aggiorna automaticamente le tue mappe, attraverso la connettività incorporata.

Molte informazioni sul tuo viaggio continuano ad evolversi (strade, tratti autostradali, rotonde, nomi di strade, sensi unici, ...). MOTA ti assicura di trovare sempre il percorso ottimale per raggiungere la tua destinazione.

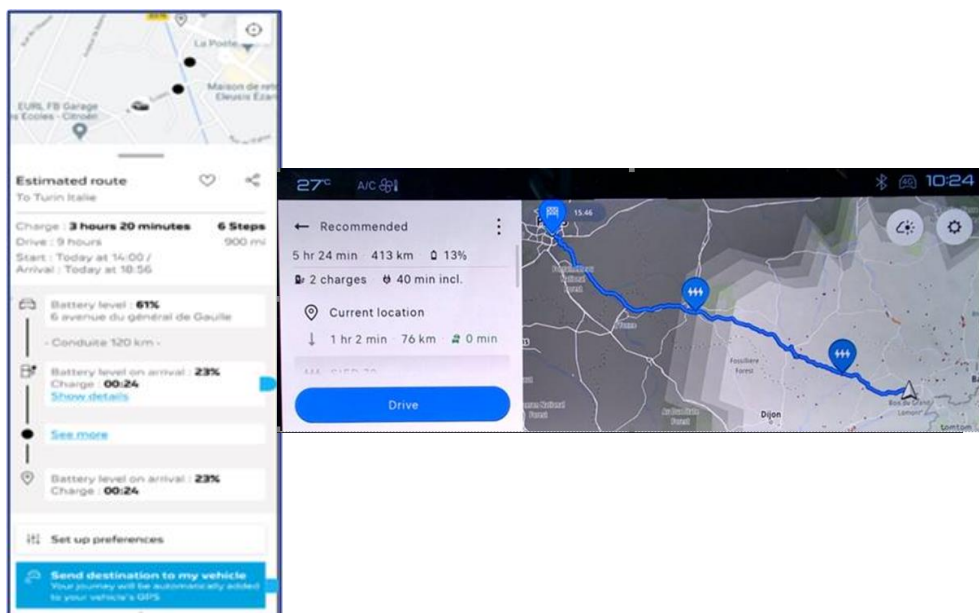
Il sistema di navigazione riconoscerà l'area in cui guidi abitualmente e manterrà aggiornata la mappa locale automaticamente, senza richiedere alcuna azione da parte tua.

Quando si viaggia in zone diverse da quella abituale, la radio aggiornerà automaticamente anche le zone di transito e di destinazione.

Le mappe vengono aggiornate almeno una volta al mese



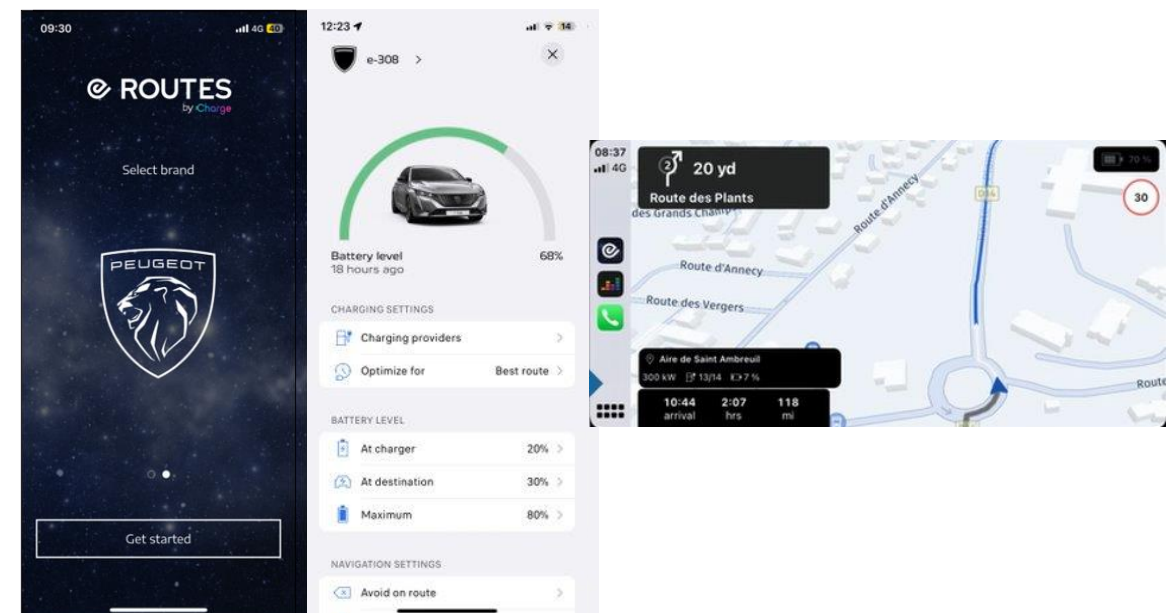
# DETTAGLIO DEGLI EQUIPAGGIAMENTI



## Trip planner

Su E-3008 EV il routing integrato nel navigatore calcola e aggiorna il percorso migliore analizzando le esigenze e i tempi di ricarica secondo molteplici criteri (distanza, livello di carica della batteria, consumo elettrico, ecc.). Consente la visualizzazione dei POI di ricarica e fornisce un percorso intelligente che tiene conto delle fermate più efficienti per ridurre al minimo il tempo di viaggio totale.

L'applicazione My Peugeot permette inoltre di pianificare un viaggio utilizzando il servizio EV Trip Planner e di inviarlo via radio al Navigatore integrato E-3008 tramite la funzione Send2Nav.



## E-ROUTES by F2M Charge

e-Routes: un'app di navigazione, accessibile direttamente da MyPeugeot:

- aiuta a pianificare un viaggio sul proprio smartphone (fuori dal veicolo) e a seguirlo sul proprio sistema di infotainment del veicolo (nel veicolo) eseguendo il mirroring con Apple CarPlay o Android Auto.
- suggerisce automaticamente le migliori colonnine di ricarica per i viaggi, informa sulla carica stimata e sull'autonomia a destinazione.
- grazie ai dati dinamici del veicolo, aggiornati e forniti dal veicolo a e-ROUTES ogni minuto, quando le condizioni cambiano (traffico, incidenti, disponibilità di stazioni di ricarica, ...), e-ROUTES è in grado di ricalcolare il piano iniziale fornendo un'alternativa ottimale.



# SPECIFICHE TECNICHE

Range
Prices
Equipment & finishes
Body colors & upholstery
Options
Detailed equipment
Technical specifications
Services & offers

NUOVA PEUGEOT 5008					
	Electric 210	Electric 230 Long Range	Electric 325 Dual Motor	Plug-in Hybrid 195 e-DCS7	Hybrid 145 e-DCS6
ARCHITETTURA					
Lunghezza (m)	4,79	4,79	4,79	4,79	4,79
Larghezza (m)	1,89	1,89	1,89	1,89	1,89
Altezza (m)	1,69	1,69	1,69	1,69	1,69
passo (m)	2,90	2,90	2,90	2,90	2,90
Diametro di sterzata (m)	11,20	11,20	11,20	11,20	11,20
Volume bagagliaio - 7 posti, dietro la fila 3 (dm3 VDA/L)	259 / 348	259 / 348	201 / 294	259 / 348	259 / 348
Volume bagagliaio - 7 posti, dietro la fila 2(dm3 VDA/L)	748 / 916	748 / 916	690 / 862	748 / 916	748 / 916
SCx	0,28 / 0,77	0,28 / 0,775	0,28 / 0,77	0,30 / 0,825	0,30 / 0,798
Capacità del serbatoio di carburante (l)			-	60	55
MOTORE					
Neopatentati	SI	SI	NO	NO	SI
Potenza amministrativa (CV)	7	7	10	8	7
Cilindrata (cm3)	-	-	-	1.598	1.199
Numero di cilindri / Disposizione	-	-	-	4 in linea	3 in linea
Numero di valvole per cilindro	-	-	-	4	4
Iniezione	-	-	-	Diretta	Diretta
Pot. CEE (30 min per versioni elettriche) (kW)	104	105	-	110	100
Potenza massima motore termico (kW CEE / ch CEE a giri/min)	-	-	-	110 / 150 @ 5 500	100 / 136 @ 5 500
Coppia massima motore termico (Nm CEE a giri/min)	-	-	-	300 @ 2 000	230 @ 1 750
Tecnologia (elettrico)	Sincrono a magneti permanenti	Sincrono a magneti permanenti	Sincrono a magneti permanenti	Sincrono a magneti permanenti	-
Potenza motore elettrico (kW CEE/ch a giri/min)	157 / 213 @ 6 000	170 / 231 @ 7 500	Cumulato : 239 / 325 Anteriore : 157/213 @ 104 a 6 000 Posteriore : 83/112 a 14 000	92 / 125 à 9 000	21 / 28 @ 4 264
Coppia massima motore elettrico (Nm CEE a giri/min)	343 @ 250 to 4 370	343 @ 250 to 4 370	Anteriore : 343 @ 250 a 4 370 Posteriore : 166 @ 1 000 a 4 375	118 @ 300 to 7 320	51 @ 750 to 2 499
Potenza massima combinata Plug-in Hybrid / Hybrid (kW CEE/chV)	-	-	-	143 / 195	107 / 145
Coppia massima combinata Plug-in Hybrid / Hybrid (Nm CEE a giri/min)	-	-	-	350	-
Intervallo di manutenzione	25 000 km o 2 anni	25 000 km o 2 anni	25 000 km o 2 anni	25 000 km o 2 anni + annuale	26 000 km o 2 anni + annuale
Omologazione				6ebis	6ebis
TRASMISSIONE					
Tipo	Automatico	Automatico	Automatico	Automatico	Automatico
Numero di rapporto	Riduttore 1 marcia	Riduttore 1 marcia	Riduttore 1 marcia	7	6
Ruote motrici	Frontale	Frontale	4 ruote motrici	Frontale	Frontale
BATTERIE					
Tecnologia (elettrico)	Ioni litio NMC	Ioni litio NMC	Ioni litio NMC	Ioni litio NMC	Ioni litio NMC
Numero di moduli	12	12	12	-	-
Capacità utile (kWh)	73	96,9	73	17,8	0,4
Massa (kg)	520	562	520	160	12,1
Tensione totale (V)	400	400	400	360	48

\* Emissioni di CO<sub>2</sub> WTLP misto minimo-massimo sul motore. Le emissioni di CO<sub>2</sub> del veicolo dipendono dalla versione scelta e dagli optional presenti sul veicolo. Le emissioni di CO<sub>2</sub> indicate sono miste ed espresse in grammi per chilometro. I valori di consumo di carburante ed emissioni di CO<sub>2</sub> indicati sono conformi all'omologazione WLTP (Regolamento UE 2017/948). Dal 1 settembre 2018, i nuovi veicoli sono stati omologati sulla base della procedura di prova armonizzata a livello globale per i veicoli leggeri (WLTP), che è una nuova procedura di prova più realistica per misurare il consumo di carburante e le emissioni di CO<sub>2</sub>. Questa procedura WLTP sostituisce completamente il Nuovo ciclo di guida europeo (che era la procedura di prova utilizzata in precedenza poiché le condizioni di prova sono più realistiche, il consumo di carburante e le emissioni di CO<sub>2</sub> misurate con la procedura WLTP sono, in molti casi, superiori a quelle misurate con la procedura NEDC).

SPECIFICHE TECNICHE

NUOVA PEUGEOT 5008

	ELECTRIC		Electric 325 Dual Motor	PLUG-IN HYBRID	HYBRID
	Electric 210	Electric 230 Long Range		Plug-in Hybrid 195 e-DCS7	Hybrid 145 e-DCS6

MASSE

Massa a vuoto (kg)	2.185	2.241	2,269	1993	1.625
Massa in ordine di marcia (kg)	2.260	2.316	2,344	2068	1.700
Massa complessiva autorizzata di carico (kg)	2.900	2.940	2,940	2.700	2.330
Massa massima rimorchiabile (kg)	1.000	1.000	1,000	1.300	750 / 1 000 (con OEM gancio traino opzionale)
Massa totale in movimento autorizzata (kg)	3.900	3.940	3,940	4.000	3 080 / 3 330 (con OEM gancio traino opzionale)

PERFORMANCE (Solo guidatore)

Velocità massima (km/h)	170	170	180	220	200
0-100 km/h (s)	9,7	9,6	6.5	8,3	11,3
1 000 m partenza da fermo (s)	30,7	30,4	27.1	28,9	33,6
30 a 60 km/h in Drive (s)	2,5	2,6	1.5	2,3	3,1
60 a 90 km/h in Drive (s)	3,1	3,0	2.0	3,1	4,3
80 a 120 km/h in Drive (s)	6,1	5,7	4.0	4,9	7,2

AUTONOMIA, CONSUMI & EMISSIONI WLTP

Autonomia elettrica in ciclo WLTP misto (km)	504 - 487	673 - 637	477 - 465	89-91	-
Consumo elettrico en cycle WLTP mixte (kWh/100 km)	17,7 - 18,3	18,0 - 19,1	18,3 - 18,8	-	-
Autonomia elettrica in ciclo WLTP urbano (km)	639 – 605	861 – 798	588 – 567	103-107	-
Consumo elettrico in ciclo WLTP urbano (kWh / 100 km)	13,9 – 14,8	14,0 - 15,3	14,8 - 15,4	-	-
Consumo in ciclo WLTP misto (l/100km)	-	-	-	2,7-2,9	5,6 - 5,9
Emissioni di CO2 misto WLTP (g/km)	-	-	-	61-65	126 - 133
Rumorosità in marcia (dB)	65	65	64	67	67

RICARICA (A 20°C. Elettrico da 20% a 80%, Plugin-in da 0% a 100%)

Capacità massima AC (kW)	11	11	11	3,7 / 7,4 (Opzionale)	-
Capacità minima DC (kW)	160	160	160	-	-
Tempo su presa domestica 10A 2,3 kW AC (h)	22h55	30h20	22h55	8h25 (3,7 kW & 7,4 kW)	-
Tempo su presa domestica Green'Up 14A 3,2 kW AC (h)	16h10	22h40	16h10	5h55 (3,7 kW & 7,4 kW)	-
Tempo su stazione di ricarica 7,4 kW AC (h)	6h45	8h55	6h45	5h15 (3,7 kW) / 2h55 (7,4 kW)	-
Tempo su stazione di ricarica 11 kW AC (h)	4h30	6h30	4h30	5h15 (3,7 kW & 7,4 kW)	-
Tempo su stazione di ricarica 22 kW AC (h)	4h30	6h30	4h30	5h15 (3,7 kW) / 2h55 (7,4 kW)	-
Tempo su stazione di ricarica rapida DC (mn)	30 min	27 min	30 min	-	-

RUOTE & PNEUMATICI


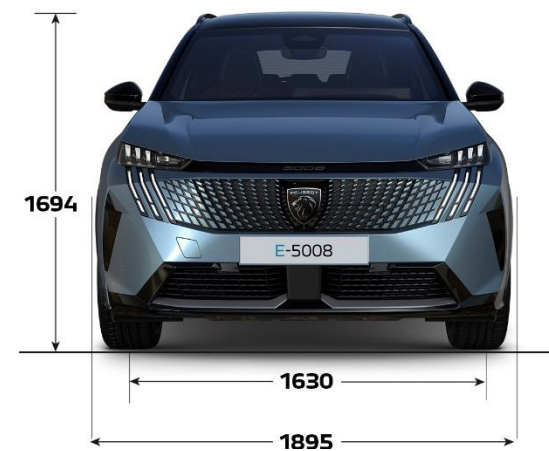

	235/55 R19 105 V ; 235/50 R20 104 V	235/55 R19 105 V ; 235/50 R20 104 V	235/55 R19 105 V ; 235/50 R20 104 V	235/55 R19 105 V ; 235/50 R20 104 V	225/55 R19 103V
Tipo di pneumatici (in serie o opzionali, a seconda della versione)	Michelin e-Primacy	Goodyear F1 Assymetric ; Michelin e-Primacy	Michelin e-Primacy	Michelin e-Primacy	Michelin e-Primacy

FRENI & SOSPENSIONI

Tipologia di freni anteriori / posteriori	Dischi 365x37 mm / 356x26 mm	Dischi 365x37 mm / 356x26 mm	Discs 365x37 mm / 356x26 mm	Dischi 365x37 mm / 356x26 mm	Dischi 330x30 mm / 330x14 mm
Tipo di sospensioni anteriori / posteriori	Pseudo Mac-Pherson / Multi-link axle	Pseudo Mac-Pherson / Multi-link axle	Pseudo Mac-Pherson / Multi-link axle	Pseudo Mac-Pherson / Multi-link axle	Pseudo Mac-Pherson / Twist beam

\* Emissioni di CO<sub>2</sub> WTLP misto minimo-massimo sul motore. Le emissioni di CO<sub>2</sub> del veicolo dipendono dalla versione scelta e dagli optional presenti sul veicolo. Le emissioni di CO<sub>2</sub> indicate sono miste ed espresse in grammi per chilometro. I valori di consumo di carburante ed emissioni di CO<sub>2</sub> indicati sono conformi all'omologazione WLTP (Regolamento UE 2017/948). Dal 1 settembre 2018, i nuovi veicoli sono stati omologati sulla base della procedura di prova armonizzata a livello globale per i veicoli leggeri (WLTP), che è una nuova procedura di prova più realistica per misurare il consumo di carburante e le emissioni di CO<sub>2</sub>. Questa procedura WLTP sostituisce completamente il Nuovo ciclo di guida europeo (che era la procedura di prova utilizzata in precedenza poiché le condizioni di prova sono più realistiche, il consumo di carburante e le emissioni di CO<sub>2</sub> misurate con la procedura WLTP sono, in molti casi, superiori a quelle misurate con la procedura NEDC.

## SPECIFICHE TECNICHE

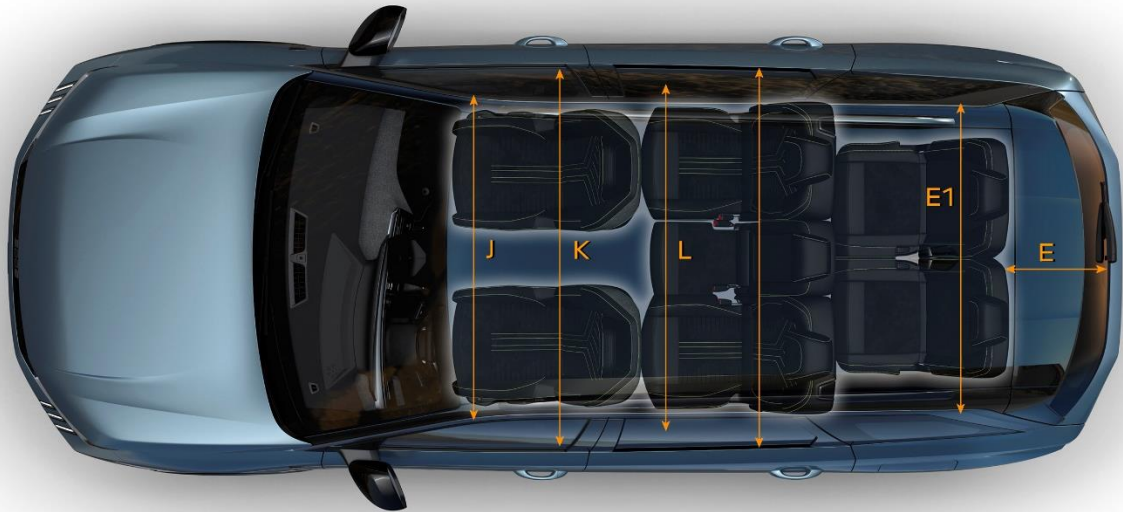
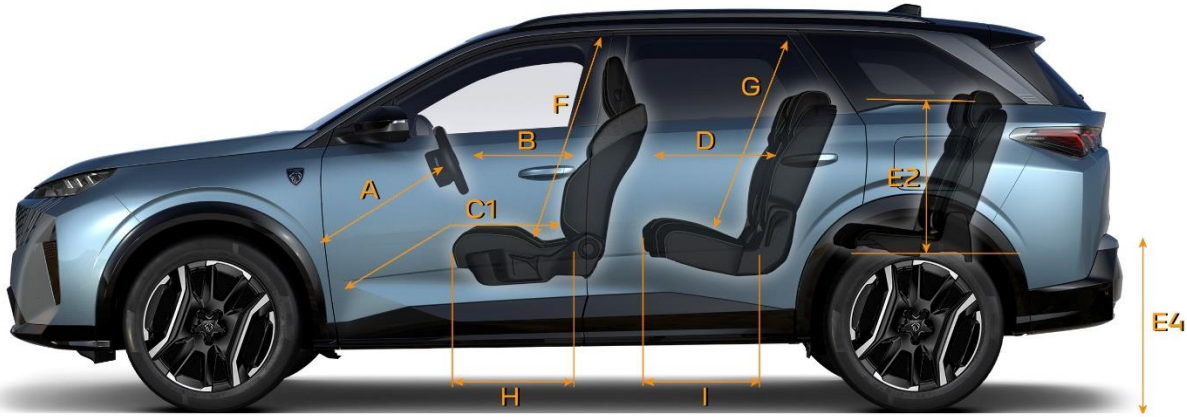


Dati WLTP in corso di omologazione (Regolamento UE 2017/1339) la procedura di prova utilizza pneumatici. Si prega di consultare il manuale dell'utente.

gazione WLTP  
ropeo (NEDC) che era  
e ai tipi di



SPECIFICHE TECNICHE



A	738,5
B	600
C1	854
D	876,7
E	422
E1	1031
E2	428
E4	810
F	930 / 878*
G	905 / 863*
H	469,6
I	463
J	1452
K	1492,5
L	1432
M	1465

\*Standard Roof/Sun Roof

Dati WLTP in corso di omologazione. Emissioni di CO<sub>2</sub> WLTP miste minime-massime sul motore. Le emissioni di CO<sub>2</sub> del veicolo dipendono dalla versione scelta e dalle opzioni presenti sul veicolo.(1) Le emissioni di CO<sub>2</sub> indicate sono miste e espresse in grammi per chilometro. I valori di consumo di carburante e di emissioni di CO<sub>2</sub> indicati sono conformi all'omologazione WLTP (Regolamento UE 2017/948). Dal 1° settembre 2018, i veicoli nuovi sono omologati sulla base della procedura di prova armonizzata a livello mondiale per i veicoli leggeri (WLTP), che è una nuova procedura di prova più realistica per misurare il consumo di carburante e le emissioni di CO<sub>2</sub>. Questa procedura WLTP sostituisce completamente il nuovo ciclo di guida europeo (NEDC) che era la procedura di prova utilizzata in precedenza. Poiché le condizioni di prova sono più realistiche, il consumo di carburante e le emissioni di CO<sub>2</sub> misurate secondo la procedura WLTP sono, in molti casi, superiori a quelle misurate secondo la procedura NEDC. I valori di consumo di carburante e di emissioni di CO<sub>2</sub> possono variare in base alle dotazioni specifiche, alle opzioni e ai tipi di pneumatici. Si prega di contattare il proprio punto vendita per maggiori informazioni. Maggiori informazioni su [www.peugeot.it](http://www.peugeot.it)

SPECIFICHE TECNICHE

210/230 CV

Dual Motor



259 dm3 VDA  
348 L



201 dm3 VDA  
294 L



748 dm3 VDA  
916 L



690 dm3 VDA  
862 L



1815 dm3 VDA  
2232 L



1757 dm3 VDA  
2178 L

Dati WLTP in corso di omologazione. Emissioni di CO<sub>2</sub> WLTP miste minime-massime sul motore. Le emissioni di CO<sub>2</sub> del veicolo dipendono dalla versione scelta e dalle opzioni presenti sul veicolo.(1) Le emissioni di CO<sub>2</sub> indicate sono miste e espresse in grammi per chilometro. I valori di consumo di carburante e di emissioni di CO<sub>2</sub> indicati sono conformi all'omologazione WLTP (Regolamento UE 2017/948). Dal 1° settembre 2018, i veicoli nuovi sono omologati sulla base della procedura di prova armonizzata a livello mondiale per i veicoli leggeri (WLTP), che è una nuova procedura di prova più realistica per misurare il consumo di carburante e le emissioni di CO<sub>2</sub>. Questa procedura WLTP sostituisce completamente il nuovo ciclo di guida europeo (NEDC) che era la procedura di prova utilizzata in precedenza. Poiché le condizioni di prova sono più realistiche, il consumo di carburante e le emissioni di CO<sub>2</sub> misurate secondo la procedura WLTP sono, in molti casi, superiori a quelle misurate secondo la procedura NEDC. I valori di consumo di carburante e di emissioni di CO<sub>2</sub> possono variare in base alle dotazioni specifiche, alle opzioni e ai tipi di pneumatici. Si prega di contattare il proprio punto vendita per maggiori informazioni. Maggiori informazioni su [www.peugeot.it](http://www.peugeot.it)



**PEUGEOT CARE** è un programma che offre protezione estesa sui componenti chiave del tuo veicolo (motore, caricatore, gruppo propulsore e principali componenti elettrici e meccanici) fino a 8 anni o 160.000 km.

La garanzia **PEUGEOT CARE** offre questa copertura, che viene attivata automaticamente per 1 anno (o 2 anni in caso di veicolo 100% elettrico) oppure 160.000 km, a condizione che il veicolo venga sottoposto a manutenzione all'interno della rete Peugeot.

**PEUGEOT CARE** è disponibile **anche a dicembre** su **tutta** la gamma Peugeot.

**PEUGEOT CARE** dimostra l'impegno di **PEUGEOT** per la qualità e l'affidabilità, unendo il piacere della guida alla tranquillità.





**CONFIGURE**

**BUY ON LINE**